



**UNIVERSIDADE FEDERAL DE GOIÁS
SECRETARIA DE TECNOLOGIA E INFORMAÇÃO – SeTI
CENTRO DE INFORMAÇÃO, DOCUMENTAÇÃO E ARQUIVO – CIDARQ**

CONCESSÃO E RETIRADA DE PERMISSÕES DE USUÁRIOS DO SISTEMA ELETRÔNICO DE INFORMAÇÕES – SEI POR MEIO DO SISTEMA DE PERMISSÕES – SIP.




CONCEDENDO PERMISSÕES NO SEI POR MEIO DO SIP

1º - Efetue login no [Sistema de Permissões – SIP](#) utilizando o mesmo usuário e senha utilizados no UFGNet

UNIVERSIDADE FEDERAL DE GOIÁS

Sistema de Permissões



Usuário:

Senha:

Lembrar

2º - Passe o cursor do mouse sobre **Permissões** e clique em **Nova**.

UNIVERSIDADE FEDERAL DE GOIÁS

SIP

UFG

Permissões

- Nova
- Atribuição em Bloco
- Administradas
- Pessoais

Órgão da Unidade: UFG

Órgão do Usuário: UFG

Perfil:

Sistema: SEI

Unidade: CIDARQ

Usuário:

Data Inicial: 22/07/2018

Data Final:

Estender permissão às subunidades

Salvar Cancelar



3º - Selecione os campos iniciais, conforme o exemplo, e indique a Unidade na qual o usuário receberá a permissão (**aparecerá apenas as unidades nas quais você possui o perfil de coordenador de permissão**):

UNIVERSIDADE FEDERAL DE GOIÁS

SIP UFG

Permissões ▶ **Nova Permissão** Salvar Cancelar

Órgão do Sistema: UFG ▼	Órgão da Unidade: UFG ▼	Órgão do Usuário: UFG ▼	Perfil: ▼
Sistema: SEI ▼	Unidade: CIDARQ ▼ CIDARQ	Usuário: □	
Data Inicial: 22/07/2018 □	Data Final: □		


Estender permissão às subunidades



4º - Informe o usuário que receberá o perfil na unidade (caso o usuário ainda não esteja disponível, abrir GLPI informando o nome completo e login único para que seja viabilizado o seu cadastro no SIP):

SIP UFG ▼

Permissões ▶ **Nova Permissão** Salva

Órgão do Sistema: UFG ▼	Órgão da Unidade: UFG ▼	Órgão do Usuário: UFG ▼	Perfil: _____
Sistema: SEI ▼	Unidade: CIDARQ ▼	Usuário: b basico - basico basico2 - basico2 colaborador - colaborador	
Data Inicial: 22/07/2018	Data Final: _____		
<input type="checkbox"/> Estender permissão às subunidades			



5º - Indique o perfil que o usuário receberá na Unidade (os Coordenadores de Permissões nas Unidades poderão atribuir apenas perfis equivalentes aos quais possuem e em conformidade com o que dispõe a Resolução CONSUNI nº 20/2017):

UNIVERSIDADE FEDERAL DE GOIÁS

SIP UFG

Permissões ▶ **Nova Permissão** Salvar Cancelar

Órgão do Sistema: UFG Órgão da Unidade: UFG Órgão do Usuário: UFG Perfil: Básico
Sistema: SEI Unidade: CIDARQ Usuário: basico2 basico2
Data Inicial: 22/07/2018 Data Final:
 Estender permissão às subunidades



6º - Caso o vínculo do usuário seja temporário, indique a data final para que a permissão seja automaticamente cancelada pelo sistema quando o mesmo findar. Caso desconheça a data final do vínculo ou o usuário seja servidor efetivo, deixar esse campo em branco. Após clique em salvar na parte superior da tela:

UNIVERSIDADE FEDERAL DE GOIÁS
SIP

UFG

Permissões

Nova Permissão

Salvar Cancelar

Órgão do Sistema: UFG

Órgão da Unidade: UFG

Órgão do Usuário: UFG

Perfil: Básico

Sistema: SEI

Unidade: CIDARQ

Usuário: basico2

basico2

Data Inicial: 22/07/2018

Data Final:

Estender permissão às subunidades

Pronto! o usuário já está apto a executar as ações que o seu perfil permitir no SEI pela unidade.




RETIRANDO PERMISSÕES NO SEI POR MEIO DO SIP

1º - Efetue login no [Sistema de Permissões – SIP](#) utilizando o mesmo usuário e senha utilizados no UFGNet

UNIVERSIDADE FEDERAL DE GOIÁS

Sistema de Permissões

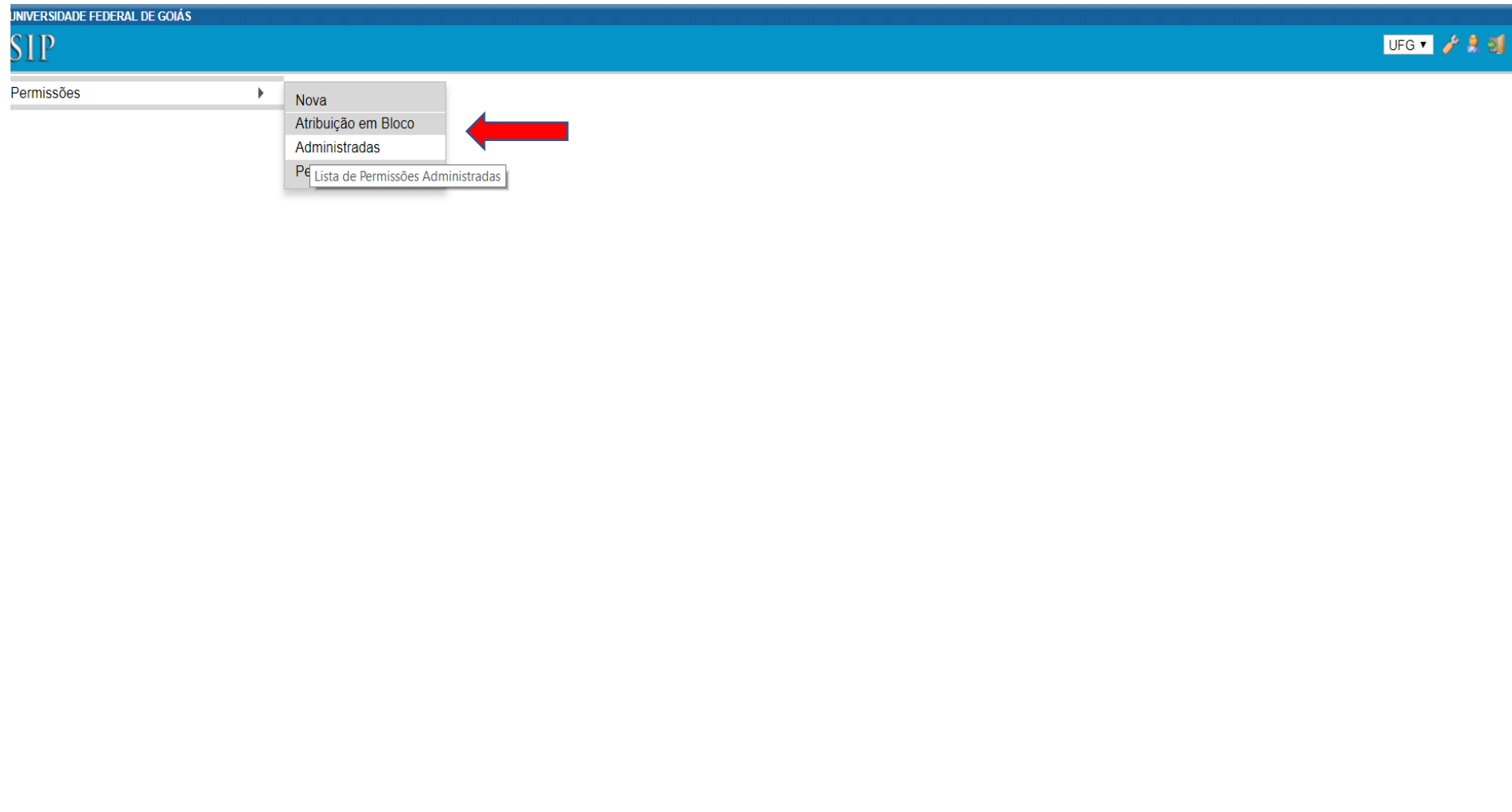


Usuário:

Senha:

Lembrar

2º - Passe o cursor do mouse sobre **Permissões** e clique em **Administradas**.



3º - Preencha os campos, conforme na imagem, e selecione a unidade na qual deseja administrar as permissões dos usuários (só aparecerá como opções as Unidades nas quais possuir o perfil de Coordenador de Permissões):

UNIVERSIDADE FEDERAL DE GOIÁS

SIP UFG

Permissões













Permissões Administradas

Pesquisar Nova Copiar Excluir Imprimir Fechar

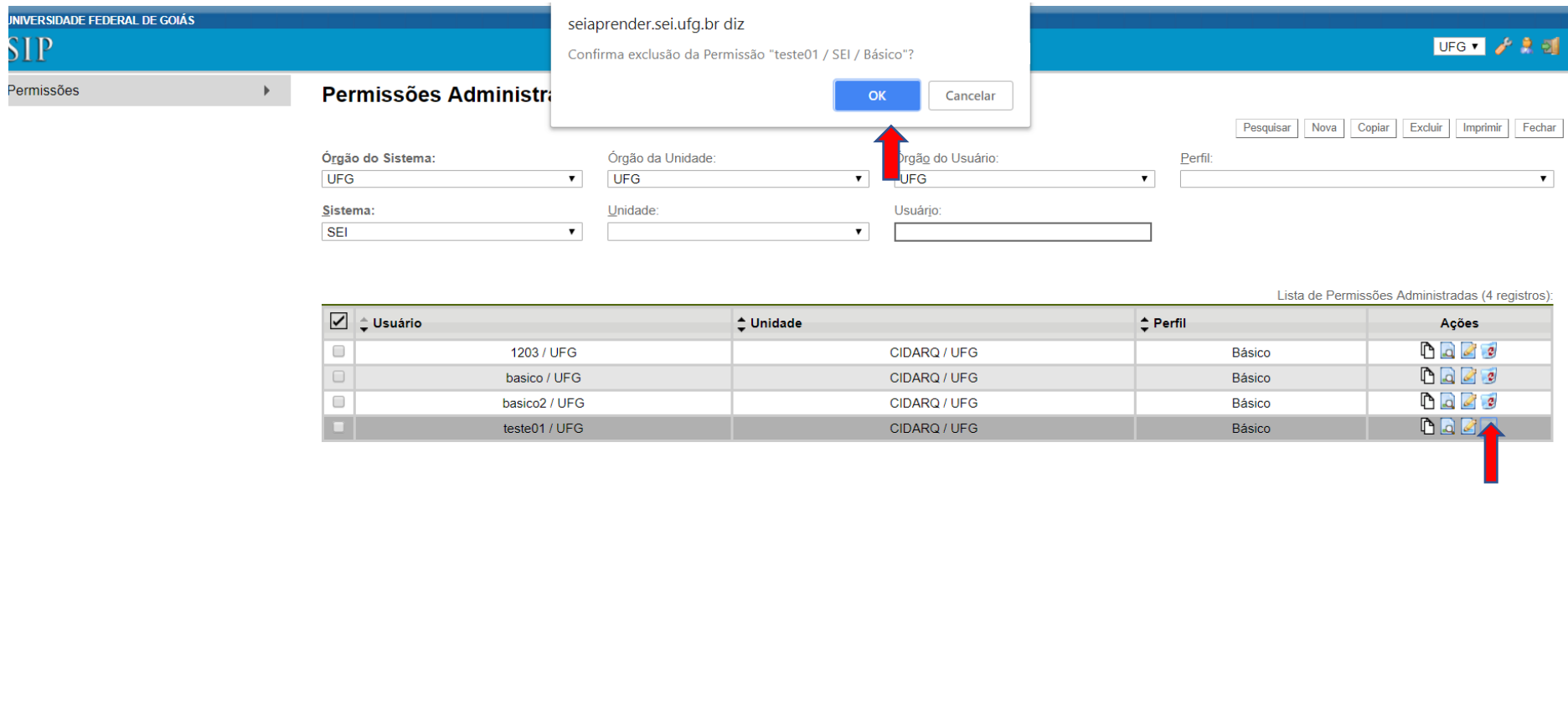
Órgão do Sistema: UFG Órgão da Unidade: UFG Órgão do Usuário: UFG Perfil:

Sistema: SEI Unidade: CIDARQ Usuário:

Lista de Permissões Administradas (4 registros):

<input checked="" type="checkbox"/>	Usuário	Unidade	Perfil	Ações
<input type="checkbox"/>	1203 / UFG	CIDARQ / UFG	Básico	  
<input type="checkbox"/>	basico / UFG	CIDARQ / UFG	Básico	  
<input type="checkbox"/>	basico2 / UFG	CIDARQ / UFG	Básico	  
<input type="checkbox"/>	teste01 / UFG	CIDARQ / UFG	Básico	  

4º - Aparecerá todos os perfis que os usuários possuírem na unidade selecionada. Caso tenha que retirar algum, devido a encerramento de vínculo, cessão, demissão, aposentadoria, remoção, redistribuição ou por qualquer outra forma de desligamento de servidor da unidade, clicar no ícone **excluir permissão** e posteriormente clicar em **OK** para confirmar a operação.



seiaprender.sei.ufg.br diz

Confirma exclusão da Permissão "teste01 / SEI / Básico"?

OK Cancelar

















UFG

Pesquisar Nova Copiar Excluir Imprimir Fechar

Órgão do Sistema: UFG Órgão da Unidade: UFG Órgão do Usuário: UFG Perfil:

Sistema: SEI Unidade: Usuário:

Lista de Permissões Administradas (4 registros):

<input checked="" type="checkbox"/>	Usuário	Unidade	Perfil	Ações
<input type="checkbox"/>	1203 / UFG	CIDARQ / UFG	Básico	   
<input type="checkbox"/>	basico / UFG	CIDARQ / UFG	Básico	   
<input type="checkbox"/>	basico2 / UFG	CIDARQ / UFG	Básico	   
<input type="checkbox"/>	teste01 / UFG	CIDARQ / UFG	Básico	   

Pronto! O usuário que teve a permissão excluída e não mais poderá acessar as funcionalidades do SEI pela Unidade.